



LADO INTERNO

MANUAL DE INSTALAÇÃO


1 - Coloque a janela no vão de instalação, observado a indicação deste manual que mostra o lado INTERNO.




2 - Calce a esquadria nas laterais com pedaços de madeira. Não use cunhas na região central, pois podem causar problemas no funcionamento da esquadria.




3 - Verifique se a peça está nivelada. Caso seja necessário, acerte o nível.




4 - Com o prumo, verifique se a esquadria está corretamente colocada no vão. Abra as grapas para fazer o chumbamento.




5 - Com a peça nivelada e prumada, inicie a fixação com massa. Deixe secar e retire os calços. Feche os buracos onde estavam os calços e com massa faça os acabamentos na parede.



6 - Depois de feito o acabamento remova a proteção da esquadria.



7 - Terminada a colocação, providencie uma limpeza para a retirada de eventuais resíduos. Nunca use esponja de aço para a limpeza.



Janela	2 Folhas	4 Folhas	Grade	
<input type="checkbox"/>	<input type="checkbox"/>	<input type="checkbox"/>	<input type="checkbox"/>	
Veneziana	3 Folhas	6 Folhas	Grade	
<input type="checkbox"/>	<input type="checkbox"/>	<input type="checkbox"/>	<input type="checkbox"/>	
Medidas				
(1 x 1)	(1 x 1,2)	(1 x 1,5)	(1 x 2)	(x)
<input type="checkbox"/>	<input type="checkbox"/>	<input type="checkbox"/>	<input type="checkbox"/>	<input type="checkbox"/>
Vitro Basculante <input type="checkbox"/>				
(40 x 40)	(40 x 60)	(40 x 80)	(40 x 100)	
<input type="checkbox"/>	<input type="checkbox"/>	<input type="checkbox"/>	<input type="checkbox"/>	
(60 x 40)	(60 x 60)	(60 x 80)	(60 x 100)	
<input type="checkbox"/>	<input type="checkbox"/>	<input type="checkbox"/>	<input type="checkbox"/>	
(80 x 40)	(80 x 60)	(80 x 80)	(80 x 100)	
<input type="checkbox"/>	<input type="checkbox"/>	<input type="checkbox"/>	<input type="checkbox"/>	
(100 x 100)	(100 x 120)	(100 x 150)	(x)	
<input type="checkbox"/>	<input type="checkbox"/>	<input type="checkbox"/>	<input type="checkbox"/>	

Assistência Técnica

Fone: (11) 3744-4489

CUIDADO VIDRO